

БЮДЖЕТ ДЛЯ ГРАЖДАН

**Решение Тюхтетского
окружного Совета
Депутатов**

**«О бюджете округа на 2021
год и плановый период
2022-2023 годов»**

СОСТАВЛЕНИЕ ПРОЕКТА БЮДЖЕТА

Проект бюджета муниципального образования Тюхтетский муниципальный округ составляется на три года - очередной финансовый год и плановый период.

Бюджет – форма образования и расходования денежных средств, предназначенных для финансового обеспечения задач и функций государства и местного самоуправления

- Очередной финансовый год - год, на который составляется проект бюджета (например, 2021 год)
- Плановый период - два года, следующих за очередным финансовым годом (например, 2022 и 2023 год)

Публичные слушания - форма участия населения в осуществлении местного самоуправления.

Публичные слушания организуются и проводятся с целью выявления мнения населения по проекту бюджета муниципального округа и отчету по его исполнению.

Каждый житель вправе высказать свое мнение, представить материалы для обоснования своего мнения, представить письменные предложения и замечания для включения их в протокол публичных слушаний.

НА ЧЕМ ОСНОВЫВАЕТСЯ ПРОЕКТ БЮДЖЕТА ОКРУГА?

**Составление проекта бюджета округа
основывается на**

1

**Бюджетном
послании
Президента
Российской
Федерации**

2

**Бюджетном
послании
Губернатора
Красноярского
края**

3

**Прогнозе
социально-
экономического
развития
Тюхтетского
округа**

4

**Муниципальных
программах
Тюхтетского
округа**

СТАДИИ БЮДЖЕТНОГО ПРОЦЕССА

- Составление проекта бюджета
- Рассмотрение и утверждение бюджета
- Исполнение бюджета
- Составление, внешняя проверка, рассмотрение и утверждение бюджетной отчетности
- Муниципальный финансовый контроль

ОСНОВНЫЕ ТЕРМИНЫ И ПОНЯТИЯ

Доходы бюджета – поступающие в бюджет денежные средства

Налоговые доходы - поступления от уплаты федеральных, региональных и местных налогов и сборов, предусмотренных Налоговым Кодексом Российской Федерации, законодательством Красноярского края и решениями Тюхтетского окружного Совета депутатов

Неналоговые доходы - платежи, которые включают в себя-

- доходы от использования и продажи имущества;
- плата за негативное воздействие;
- платные услуги;
- штрафы за нарушение законодательства;
- иные неналоговые доходы

Безвозмездные поступления - поступления в местный бюджет из краевого бюджета межбюджетных трансфертов в виде дотаций, субсидий, субвенций и иных межбюджетных трансфертов, а также поступления от физических и юридических лиц (кроме налоговых и неналоговых доходов)

ОСНОВНЫЕ ТЕРМИНЫ И ПОНЯТИЯ

Расходы бюджета – выплачиваемые из бюджета денежные средства, которые направляются на финансовое обеспечение задач и функций государственной власти и местного самоуправления.

Дефицит бюджета - превышение расходов бюджета над его доходами.

Профицит бюджета - превышение доходов бюджета над его расходами.

Межбюджетные трансферты - средства, предоставляемые одним бюджетом бюджетной системы Российской Федерации другому бюджету бюджетной системы Российской Федерации.

Дотации - межбюджетные трансферты, предоставляемые на безвозмездной и безвозвратной основе без установления направлений и (или) условий их использования

ОСНОВНЫЕ ТЕРМИНЫ И ПОНЯТИЯ

Субсидии – целевые средства на решение приоритетных задач территорий при условии обязательного участия средств местных бюджетов. Например, капитальный ремонт дорог, летний отдых детей и многое другое.

Субвенции – целевые средства на выполнение тех задач и полномочий, которые региональные власти передают муниципалитетам. Например, выплата гражданам детских пособий, предоставление социальных выплат другим категориям граждан.

Муниципальный долг – совокупность долговых обязательств муниципального образования (кредитные соглашения и договоры, заключенные муниципальным образованием; займы муниципального образования, осуществляемые путем выпуска ценных бумаг от имени муниципального образования и др.).

Муниципальная программа – комплекс мероприятий, обеспечивающий эффективное решение задач в области развития муниципалитета.

ПОКАЗАТЕЛИ ПРОГНОЗА СОЦИАЛЬНО-ЭКОНОМИЧЕСКОГО РАЗВИТИЯ ТЮХТЕТСКОГО МУНИЦИПАЛЬНОГО ОКРУГА

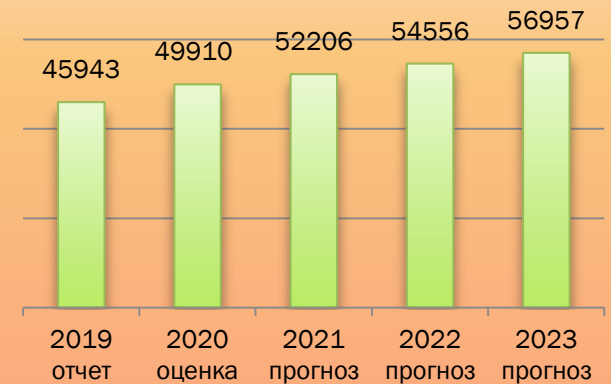
Площадь земель, га



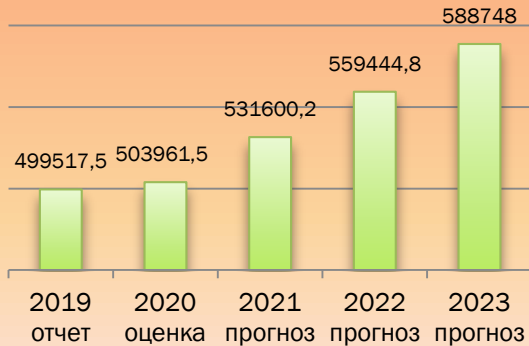
Численность постоянного населения (среднегодовая), чел



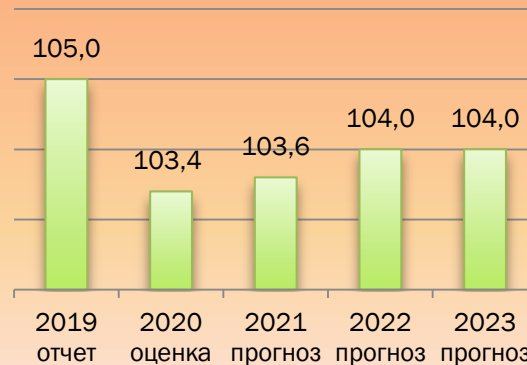
Объем инвестиций в основной капитал за счет всех источников финансирования по полному кругу хозяйствующих субъектов, тыс. руб.



Оборот розничной торговли, тыс.руб.



Индекс потребительских цен, %



ОСНОВНЫЕ ПАРАМЕТРЫ БЮДЖЕТА ТЫС.РУБЛЕЙ



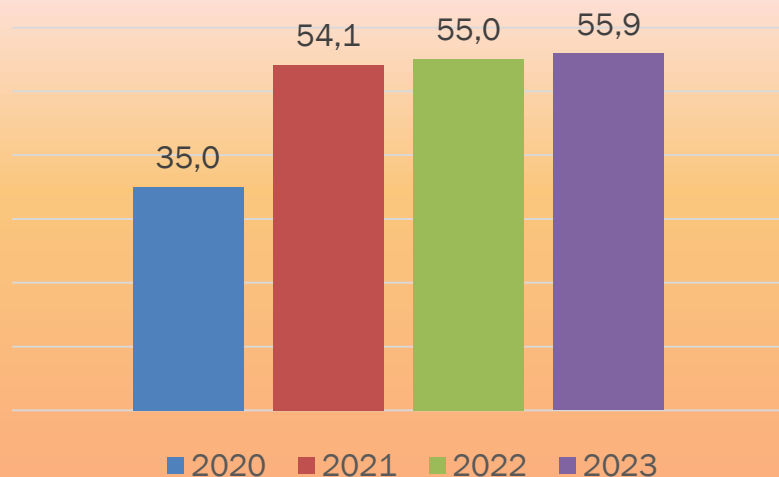
Дефицит бюджета - превышение расходов бюджета над его доходами
Профицит бюджета - превышение доходов бюджета над его расходами

ПРОГНОЗ ОБЩЕГО ОБЪЁМА ДОХОДОВ БЮДЖЕТА НА 2020-2023 ГОДЫ, ТЫС. РУБЛЕЙ

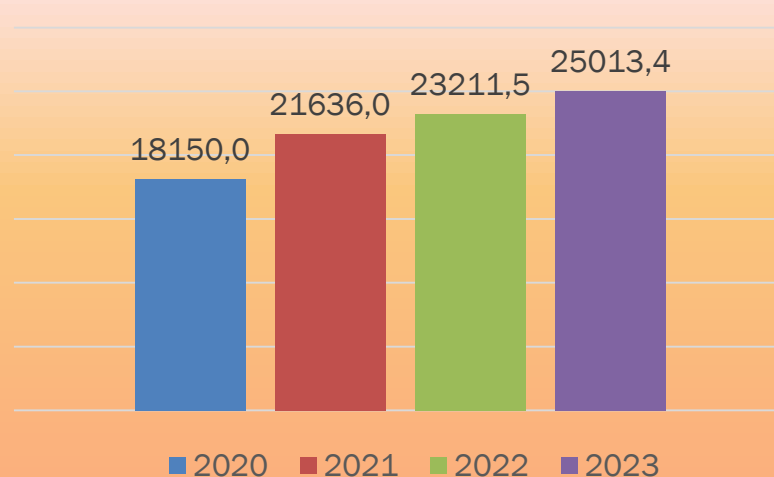
Наименование показателей	Оценка 2020 года	2021 год	2022 год	2023 год
1. Доходы-всего, из них:	502756,8	488925,2	456479,5	465667,6
-налоговые доходы	23786,7	32424,3	33825,1	35964,9
-неналоговые доходы	4190,1	4906,6	5076	5255,4
-безвозмездные поступления	474780,0	451594,3	417578,4	424447,3

СТРУКТУРА ДОХОДОВ БЮДЖЕТА В 2020-2023 ГОДАХ

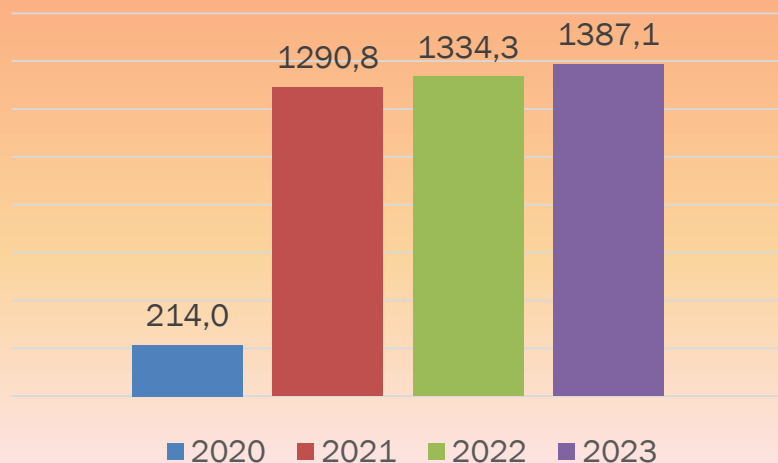
Налог на прибыль, тыс.руб.



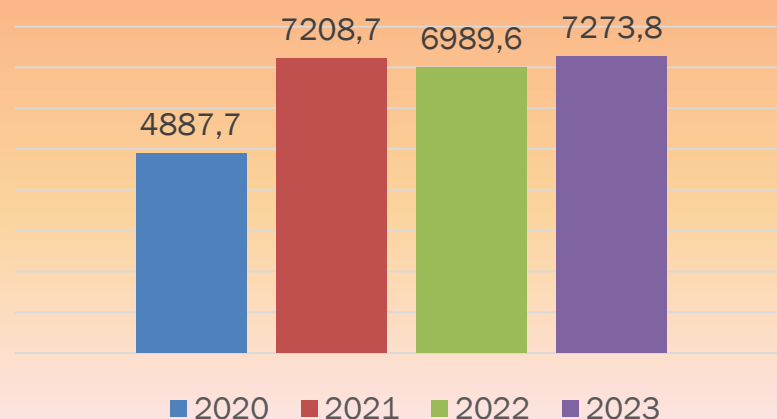
НДФЛ, тыс.руб.



Акцизы, тыс.руб.

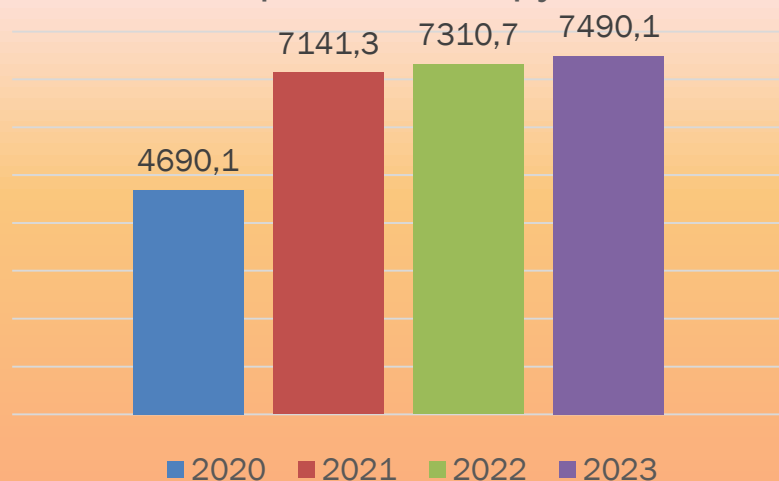


Налоги на совокупный доход, тыс.руб.

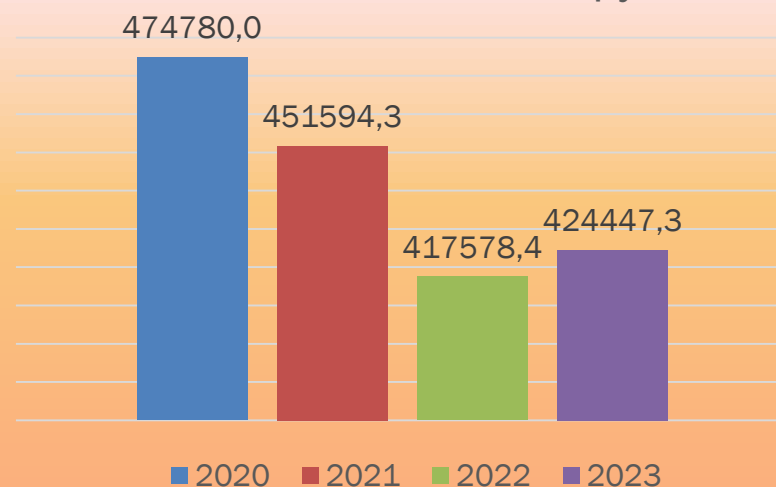


СТРУКТУРА ДОХОДОВ БЮДЖЕТА В 2020-2023 ГОДАХ

Прочие, тыс. руб.

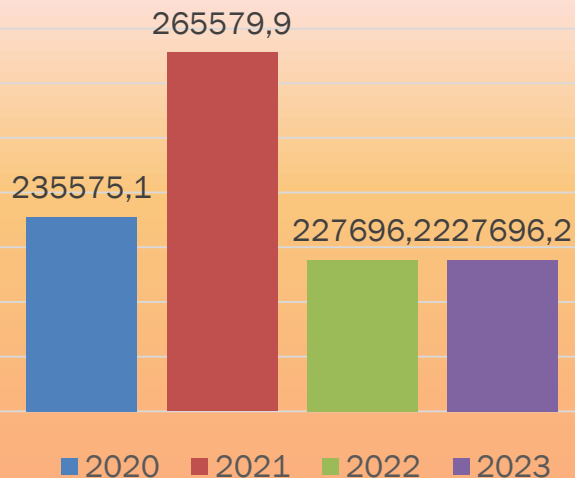


Безвозмездные, тыс. руб.

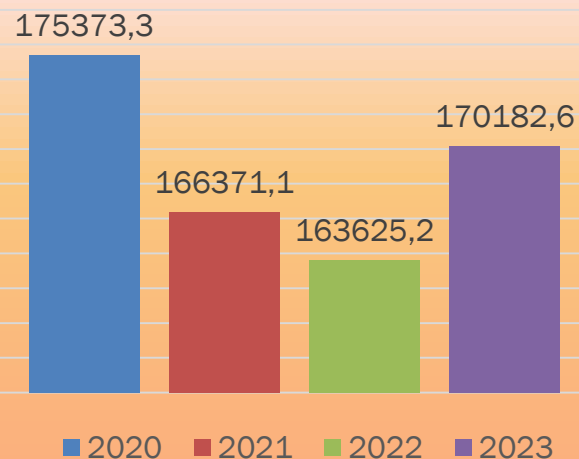


ДИНАМИКА БЕЗВОЗМЕЗДНЫХ ПОСТУПЛЕНИЙ НА 2020-2023 ГОДЫ

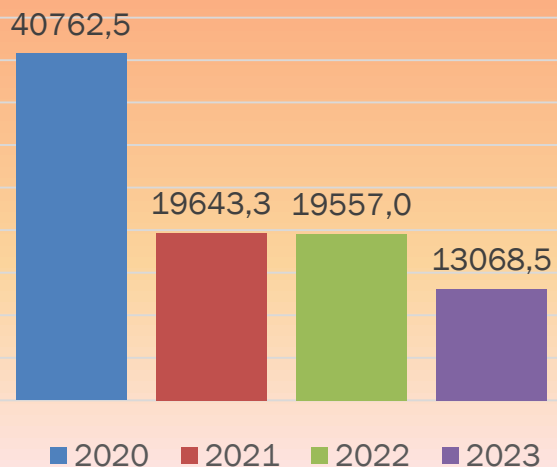
Дотации, тыс. руб.



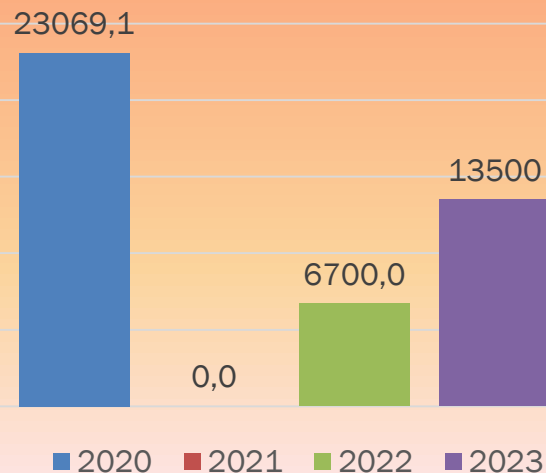
Субвенции, тыс. руб.




Субсидии, тыс. руб.




Иные МБТ, тыс. руб.




ОСНОВНЫЕ ПОДХОДЫ ПО ФОРМИРОВАНИЮ РАСХОДНОЙ ЧАСТИ БЮДЖЕТА ОКРУГА



Повышение с 1 октября 2020 на 3% размеров оплаты труда лиц, замещающих муниципальные должности, муниципальных служащих, прочих работников органов местного самоуправления и муниципальных органов за исключением заработной платы отдельных категорий работников, увеличение оплаты труда которых осуществлено в соответствии с указами Президента Российской Федерации, предусматривающими мероприятия по повышению заработной платы, а также в связи с увеличением в 2018-2019 годах региональной выплаты.




Увеличение фондов оплаты труда с учетом решений об обеспечении целевых показателей соотношения средней заработной платы работников, обозначенных указами Президента Российской Федерации, принятых в 2020 году.




Повышение с 1 июня 2020 года на 20 процентов размеров оплаты труда лиц, замещающих муниципальные должности, муниципальных служащих, на 10 процентов прочих работников органов местного самоуправления, муниципальных органов, работников муниципальных учреждений за исключением заработной платы отдельных категорий работников, увеличение оплаты труда которых осуществлено в соответствии с указами Президента Российской Федерации, предусматривающими мероприятия по повышению заработной платы, решением рабочей группы по подготовке предложений по совершенствованию системы оплаты труда работников бюджетной сферы Красноярского края, принятым в 2019 году, а также в связи с увеличением в 2018-2019 годах региональных выплат.

ОСНОВНЫЕ ПОДХОДЫ ПО ФОРМИРОВАНИЮ РАСХОДНОЙ ЧАСТИ БЮДЖЕТА ОКРУГА



Индексация расходов на приобретения продуктов питания на 3,6 % для организации питания в муниципальных образовательных учреждениях.



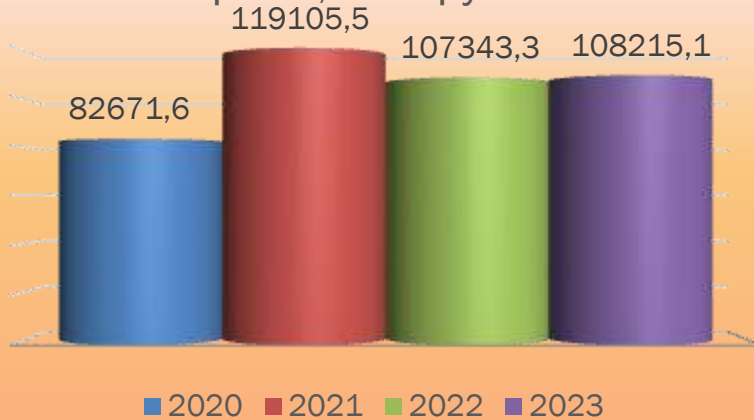
Индексация коммунальных расходов на 5,2 %.
Увеличение минимального уровня заработной платы работников бюджетной сферы с 1 января 2020 года



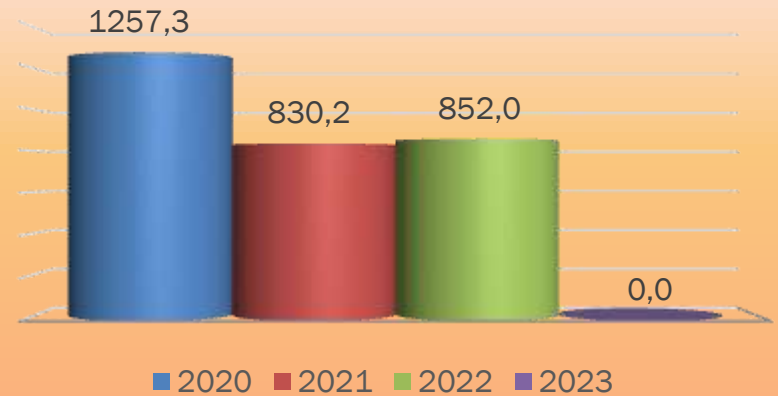
Программный бюджет - реализация 11 муниципальных программ

СТРУКТУРА РАСХОДОВ БЮДЖЕТА НА 2020-2023 ГОДЫ

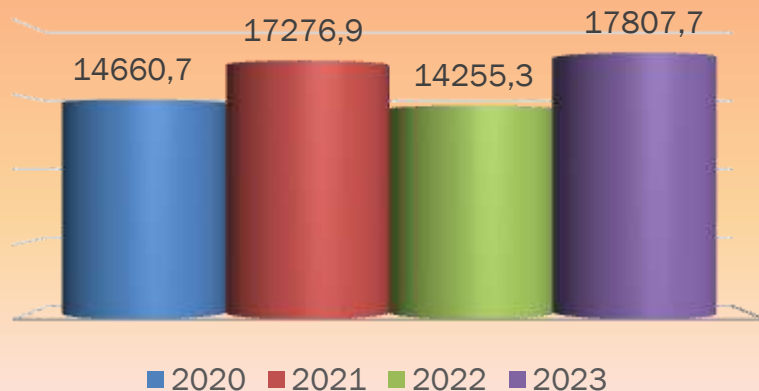
Общегосударственные
вопросы, тыс. руб.



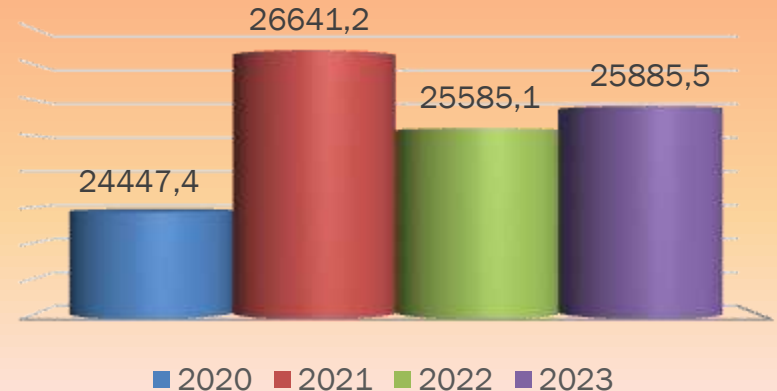
Национальная оборона,
тыс. руб.



Социальная политика,
тыс. руб.

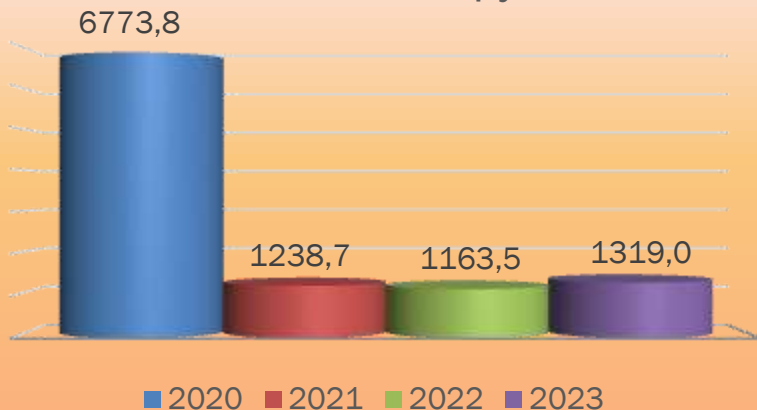


Национальная экономика,
тыс. руб.

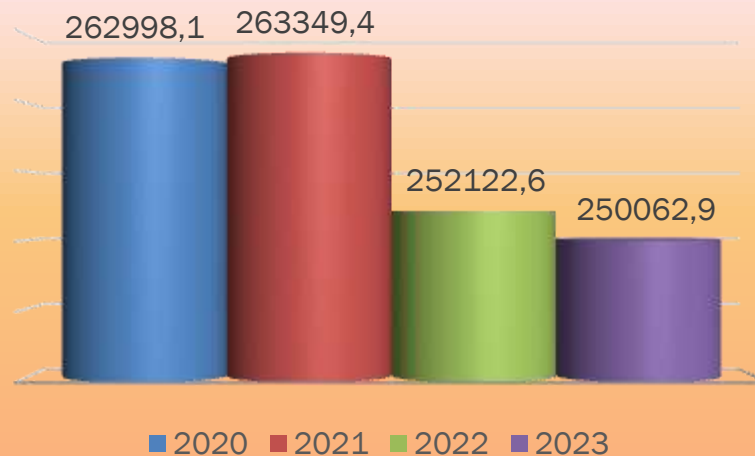


СТРУКТУРА РАСХОДОВ БЮДЖЕТА НА 2020-2023 ГОДЫ

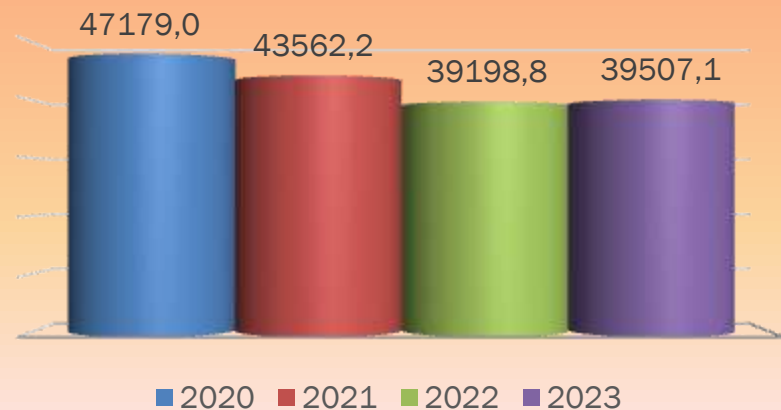
Жилищно-коммунальное хозяйство, тыс. руб.



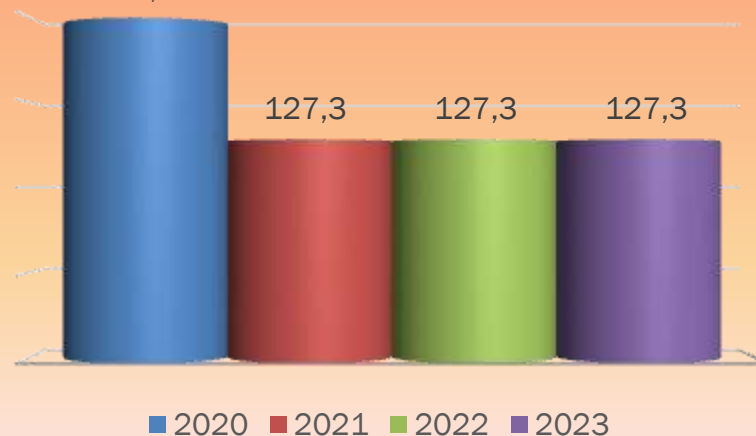
Образование, тыс. руб.



Культура, кинематография, тыс. руб.

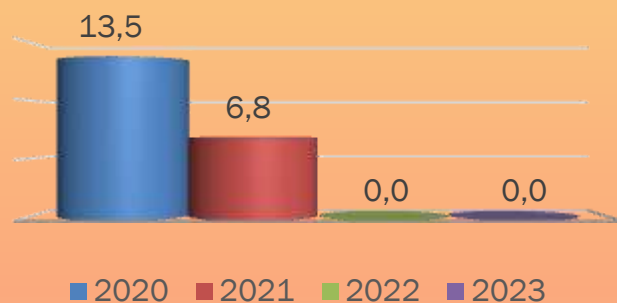


Здравоохранение, тыс. руб.



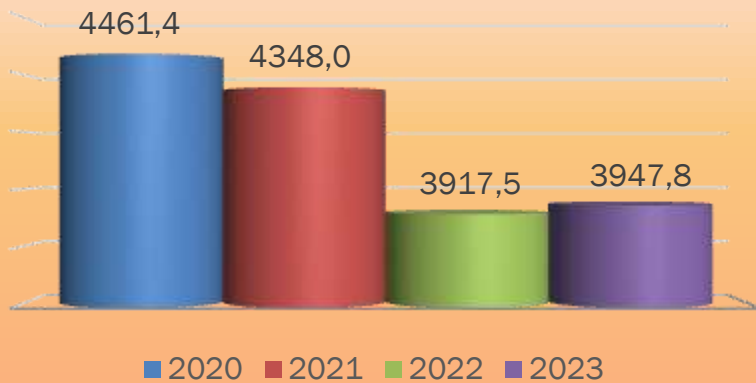
СТРУКТУРА РАСХОДОВ БЮДЖЕТА НА 2020-2023 ГОДЫ

Обслуживание государственного
и муниципального долга, тыс.
руб.

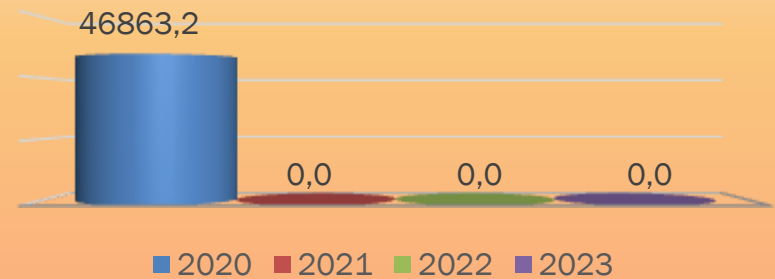


СТРУКТУРА РАСХОДОВ БЮДЖЕТА НА 2020-2023 ГОДЫ

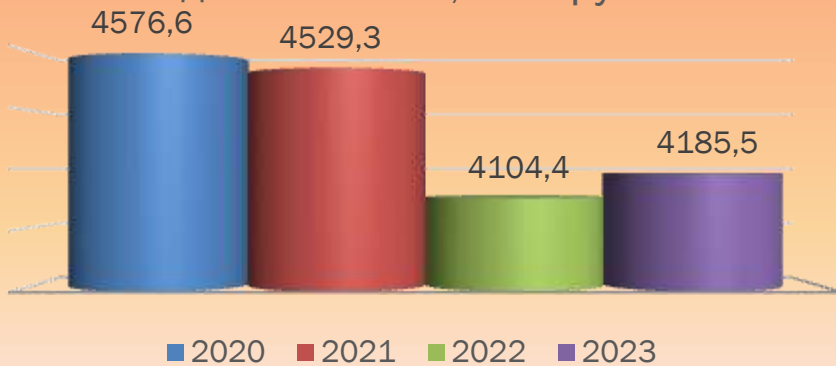
Физическая культура и спорт,
тыс. руб.



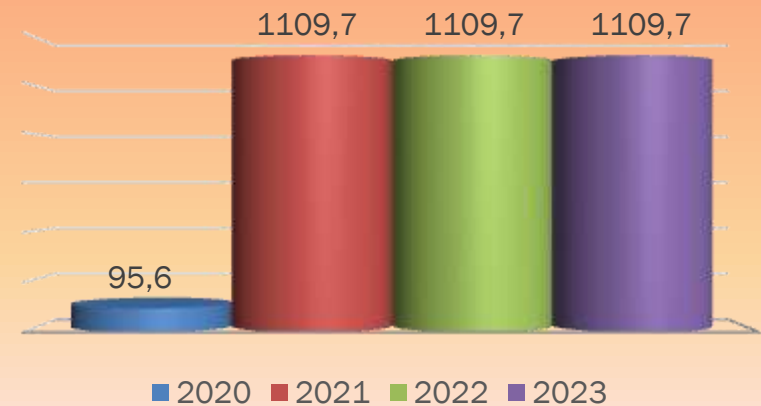
Межбюджетные трансферты
общего характера бюджетам
бюджетной системы РФ, тыс.
руб.



Национальная безопасность и
правоохранительная
деятельность, тыс. руб.



Охрана окружающей среды,
тыс. руб.



МУНИЦИПАЛЬНАЯ ПРОГРАММА «РАЗВИТИЕ ОБРАЗОВАНИЯ НА ТЕРРИТОРИИ ТЮХТЕТСКОГО МУНИЦИПАЛЬНОГО ОКРУГА»


Объем финансирования, тыс. рублей	2020 год (оценка)	2021 год	2022 год	2023 год
	264467,3	268339,5	255263,5	256683,4

Всего дошкольных образовательных учреждений в районе 2 детских сада, 1 филиал детского сада и группа дошкольного образования в 1 школе.

Система общего образования состоит из 8 образовательных организаций, в том числе 6 средних школ, 2 основных. Численность обучающихся составляет 992 человека.

В районе функционирует 1 учреждение дополнительного образования детей, подведомственное образованию – «Центр внешкольной работы», в котором работа ведется по пяти основным направлениям: художественно-эстетическое, социально-педагогическое, эколого-биологическое, физкультурно-спортивное и научно-техническое. Всего детей посещает кружки, секции, клубы около 700.


Наименование целевого показателя, %	2019 год	2020 год	2021 год	2022 год	2023 год
Удельный вес численности населения в возрасте 5-18 лет, охваченного образованием, в общей численности населения в возрасте 5-18 лет	85,5	85	85	85	85
Отношение численности детей в возрасте 3–7 лет, которым предоставлена возможность получать услуги дошкольного образования, к численности детей в возрасте от 3 до 7 лет, скорректированной на численность детей в возрасте от 5 до 7 лет, обучающихся в школе, проживающих на территории района (с учетом групп кратковременного пребывания)	45,75	46	47	47	47
Доля выпускников муниципальных общеобразовательных организаций, не получивших аттестат о среднем (полном) общем образовании	2	0	0	0	0
Охват детей в возрасте 5–18 лет программами дополнительного образования (удельный вес численности детей, получающих услуги дополнительного образования, в общей численности детей в возрасте 5–18 лет)	72,1	73,6	80	80	80



МУНИЦИПАЛЬНАЯ ПРОГРАММА «РАЗВИТИЕ КУЛЬТУРЫ ТЮХТЕТСКОГО МУНИЦИПАЛЬНОГО ОКРУГА»

Объем финансирования, тыс. рублей	2020 год (оценка)	2021 год	2022 год	2023 год
	53042,7	49479	44545	44898,1

Наименование целевого показателя	2019 год	2020 год	2021 год	2022 год	2023 год
Доля памятников отремонтированных в общем количестве памятников Тюхтетского муниципального округа, %	6,1	6,1	6,1	6,1	6,1
Доля оцифрованных заголовков единиц хранения переведенных в электронную форму, в общем количестве дел, хранящихся в муниципальном архиве Тюхтетского муниципального округа, %	78	78	78	78	78
Удельный вес населения, участвующего в платных культурно-досуговых мероприятиях, проводимых муниципальными учреждениями культуры, %	385	385	385	385	385
Количество экземпляров новых поступлений, в библиотечные фонды общедоступных библиотек, в расчете на 1 тыс. человек, экз.	681,2	681,2	681,2	681,2	681,2
Количество учащихся учреждения дополнительного образования детей в области культуры, чел.	118	118	118	118	118



МУНИЦИПАЛЬНАЯ ПРОГРАММА «РЕФОРМИРОВАНИЕ И МОДЕРНИЗАЦИЯ ЖИЛИЩНО-КОММУНАЛЬНОГО ХОЗЯЙСТВА И ПОВЫШЕНИЕ ЭНЕРГЕТИЧЕСКОЙ ЭФФЕКТИВНОСТИ НА ТЕРРИТОРИИ ТЮХТЕТСКОГО МУНИЦИПАЛЬНОГО ОКРУГА»


Объем финансирования, тыс. рублей	2020 год (оценка)	2021 год	2022 год	2023 год
		6192,3	1238,7	1163,5

Наименование целевого показателя, %	2019 год	2020 год	2021 год	2022 год	2023 год
	Удельный вес оформленного имущества в общем объёме имущества, учтённого в Реестре муниципальной собственности Тюхтетского муниципального округа, %	41,9	44,4	46,9	49,6
Коэффициент роста цен на коммунальные услуги, %	1,046	1,045	1,045	1,045	1,045
Доля объектов ЖКХ, подлежащих капитальному ремонту, реконструкции, замене оборудования, %	15	15	15	15	15
Доля ветхих сетей теплоснабжения и водоснабжения, %	10	10	10	10	10
Количество построенных, прошедших реконструкцию или модернизацию объектов, приобретенного оборудования, ед.	0	4	2	5	6
Доля энергосберегающих осветительных приборов в собственности муниципальных учреждений, %	15	20	25	30	35
Количество контейнерных площадок, ед.	100	100	100	100	100
Ликвидация несанкционированных свалок на территории Тюхтетского муниципального округа, %	5	10	15	20	30

МУНИЦИПАЛЬНАЯ ПРОГРАММА «МОЛОДЕЖЬ ТЮХТЕТСКОГО МУНИЦИПАЛЬНОГО ОКРУГА»

Объем финансирования, тыс. рублей	2020 год (оценка)	2021 год	2022 год	2023 год
	4813,4	4716	4350,8	4378,8


Наименование целевого показателя	2019 год	2020 год	2021 год	2022 год	2023 год
Количество проектов реализованных молодежью Тюхтетского муниципального округа, ед.	30	30	30	30	30
Удельный вес молодых граждан, проживающих в Тюхтетском муниципальном округе, вовлеченных в реализацию социо-экономических проектов к общему количеству молодых граждан , проживающих в Тюхтетском муниципальном округе, %	16	16	16	16	16
Удельный вес благополучателей -граждан, проживающих в Тюхтетском муниципальном округе, получающих безвозмездные услуги от участников молодежных социально-экономических проектов (патристика, добровольчество), %	20	20	20	20	20
Удельный вес снятых с учета КДНиЗП несовершеннолетних, к общему количеству стоящих на учете в КДНиЗП, %	8	8	8	8	8



МУНИЦИПАЛЬНАЯ ПРОГРАММА «РАЗВИТИЕ ФИЗИЧЕСКОЙ КУЛЬТУРЫ И СПОРТА В ТЮХТЕТСКОМ МУНИЦИПАЛЬНОМ ОКРУГЕ»

Объем финансирования, тыс. рублей	2020 год (оценка)	2021 год	2022 год	2023 год
	4461,4	4348	3917,5	3947,8

Наименование целевого показателя, %	2019 год	2020 год	2021 год	2022 год	2023 год
Доля населения муниципального образования, систематически занимающегося физической культурой и спортом к общей численности, %	33,69	35,8	35,8	35,8	35,8
Доля учащихся школ и профессионального училища, систематически занимающихся ФК и С в общей численности учащихся, %	75,92	79,92	79,92	79,92	79,92
Обеспеченность спортивными сооружениями:					
-плоскостные	302,15	307,6	307,6	307,6	307,6
- с/залы, %	78,49	79,12	79,12	79,12	79,12



МУНИЦИПАЛЬНАЯ ПРОГРАММА «ЗАЩИТА НАСЕЛЕНИЯ И ТЕРРИТОРИИ ТЮХТЕТСКОГО МУНИЦИПАЛЬНОГО ОКРУГА ОТ ЧРЕЗВЫЧАЙНЫХ СИТУАЦИЙ ПРИРОДНОГО И ТЕХНОГЕННОГО ХАРАКТЕРА»

Объем финансирования, тыс. рублей	2020 год (оценка)	2021 год	2022 год	2023 год
	4313,3	4529,3	4104,4	4185,5

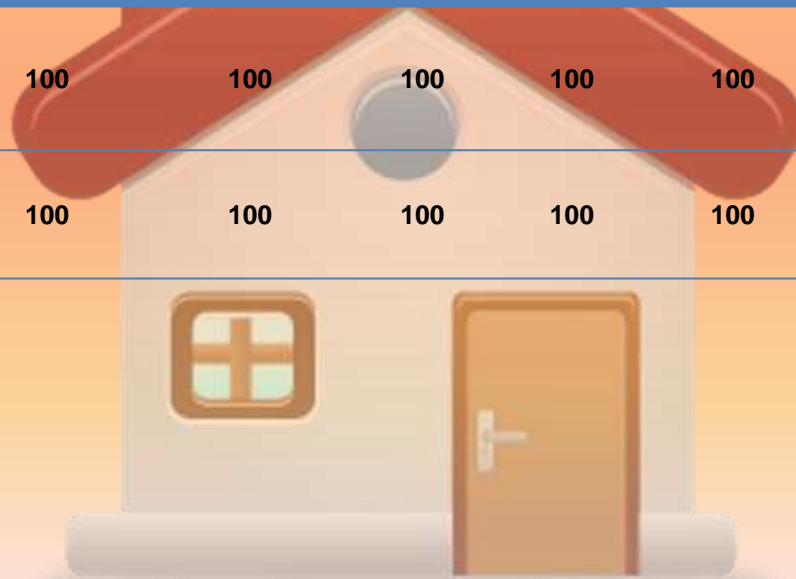
Наименование целевого показателя	2019 год	2020 год	2021 год	2022 год	2023 год
Повышение уровня информированности населения о мерах безопасности, %	120	120	120	120	120
Уровень исполнения расходов, направленных на обеспечение текущей деятельности ЕДДС, %	100	100	100	100	100
Своевременность и качество подготовленных правовых актов по вопросам безопасности, обусловленных изменениями федерального и регионального законодательства, баллы	5	5	5	5	5
Обеспечение первичными средствами пожарной безопасности населённых пунктов Тюхтетского муниципального округа, %	100	100	100	100	100



МУНИЦИПАЛЬНАЯ ПРОГРАММА «ОБЕСПЕЧЕНИЕ ДОСТУПНЫМ И КОМФОРТНЫМ ЖИЛЬЕМ ЖИТЕЛЕЙ ТЮХТЕТСКОГО МУНИЦИПАЛЬНОГО ОКРУГА»

Объем финансирования, тыс. рублей	2020 год (оценка)	2021 год	2022 год	2023 год
	1039,8	172,6	172,6	172,6

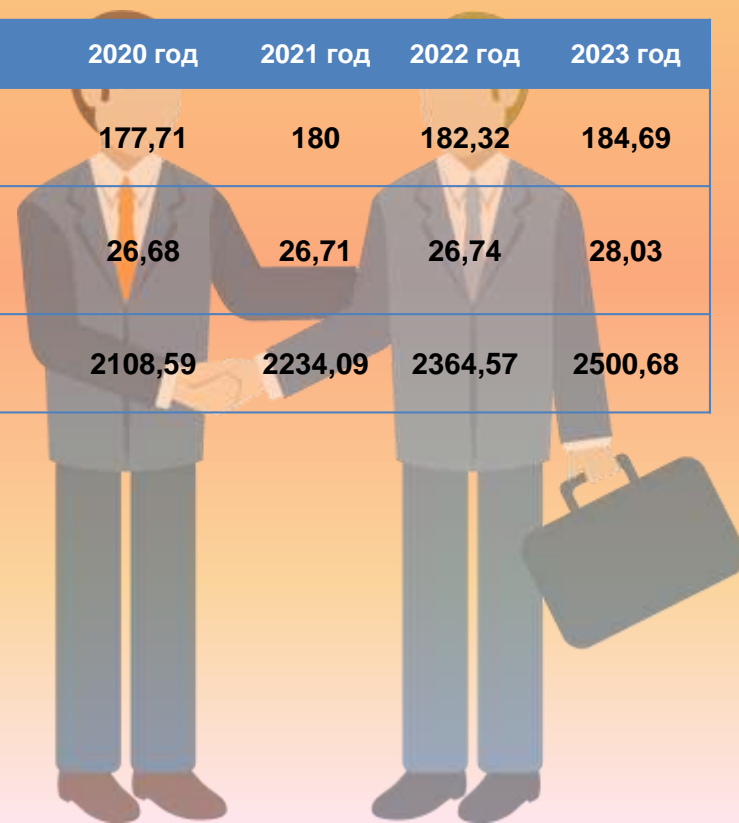
Наименование целевого показателя	2019 год	2020 год	2021 год	2022 год	2023 год
Доля граждан, улучшивших жилищные условия, от общего количества граждан, которым предоставлена государственная поддержка в форме социальных выплат, %	100	100	100	100	100
Доля муниципальных образований Тюхтетского муниципального округа, на территории которых утверждены схемы территориального планирования, генеральные планы и правила землепользования и застройки, %	100	100	100	100	100



МУНИЦИПАЛЬНАЯ ПРОГРАММА «РАЗВИТИЕ ИНВЕСТИЦИОННОЙ ДЕЯТЕЛЬНОСТИ, МАЛОГО И СРЕДНЕГО ПРЕДПРИНИМАТЕЛЬСТВА НА ТЕРРИТОРИИ ТЮХТЕТСКОГО МУНИЦИПАЛЬНОГО ОКРУГА»

Объем финансирования, тыс. рублей	2020 год (оценка)	2021 год	2022 год	2023 год
	41,5	150	129	129,1

Наименование целевого показателя	2019 год	2020 год	2021 год	2022 год	2023 год
Число субъектов малого и среднего предпринимательства в расчете на 10 тыс. человек населения, ед.	183,57	177,71	180	182,32	184,69
Доля среднесписочной численности работников (без внешних совместителей) малых и средних предприятий в среднесписочной численности работников (без внешних совместителей) всех предприятий и организаций, %	28,6	26,68	26,71	26,74	28,03
Объем инвестиций в основной капитал (за исключением бюджетных средств) в расчете на 1 жителя, руб.	1441,95	2108,59	2234,09	2364,57	2500,68



МУНИЦИПАЛЬНАЯ ПРОГРАММА «РАЗВИТИЕ СЕЛЬСКОГО ХОЗЯЙСТВА И РЕГУЛИРОВАНИЕ РЫНКОВ СЕЛЬСКОХОЗЯЙСТВЕННОЙ ПРОДУКЦИИ, СЫРЬЯ И ПРОДОВОЛЬСТВИЯ В ТЮХТЕТСКОМ МУНИЦИПАЛЬНОМ ОКРУТЕ»

Объем финансирования, тыс. рублей	2020 год (оценка)	2021 год	2022 год	2023 год
	2818,8	4082,5	4082,5	4082,5

Наименование целевого показателя	2019 год	2020 год	2021 год	2022 год	2023 год
Количество граждан, ведущих личное подсобное хозяйство, осуществляющих привлечение кредитов, ед.	2	0	0	0	0
Снижение количества безнадзорных животных, голов	0	100	100	100	100
Доля исполненных бюджетных ассигнований, предусмотренных в программном виде, %	88,34	100	100	100	100
Объем производства комбикормов, тонн	3700	2510	2550	2600	2600
Объем производства колбасных изделий, тонн	0	0	0	0	0
Объем производства мясных полуфабрикатов, тонн	0	0	0	0	0
Производства скота на убой (в живом весе), тонн	2089	2090	2100	2150	2160
Увеличение поголовья скота в личных подсобных хозяйствах, %	1,5	1,6	1,7	1,7	1,7
Количество созданных рабочих мест, ед.	3	0	0	0	0
Объем привлеченных внебюджетных инвестиций при реализации подпрограммы, тыс. руб.	0	0	0	0	0
Доля протяженности автомобильных дорог общего пользования местного значения, не отвечающих нормативным требованиям, в общей протяженности автомобильных дорог общего пользования местного значения, %	44,5	44,5	44,5	44,5	44,5
Уровень фактической обеспеченности детскими игровыми площадками на 10 тыс. населения, %	21,7	21,7	21,7	21,7	21,7

МУНИЦИПАЛЬНАЯ ПРОГРАММА «РАЗВИТИЕ ТРАНСПОРТНОЙ СИСТЕМЫ ТЮХТЕТСКОГО МУНИЦИПАЛЬНОГО ОКРУГА»

	2020 год (оценка)	2021 год	2022 год	2023 год
Объем финансирования, тыс. рублей	22433,7	23518,4	22483,3	22783,6

Наименование целевого показателя, %	2019 год	2020 год	2021 год	2022 год	2023 год
Доля дорог общего пользования соответствующих техническим и эксплуатационным требованиям, %	53,3	53,4	53,4	53,4	53,5
Доля населения, проживающего в населенных пунктах, не имеющих регулярного автобусного и (или) железнодорожного сообщения с административным центром муниципального района, в общей численности населения муниципального округа, %	0,33	0,33	0,33	0,33	0,33



МУНИЦИПАЛЬНАЯ ПРОГРАММА «УПРАВЛЕНИЕ МУНИЦИПАЛЬНЫМИ ФИНАНСАМИ»

Объем финансирования, тыс. рублей	2020 год (оценка)	2021 год	2022 год	2023 год
	53069	5441	4900	4900

Наименование целевого показателя	2019 год	2020 год	2021 год	2022 год	2023 год
Количество поселений Тюхтетского округа, не получающих дотации на выравнивание бюджетной обеспеченности поселений, ед.	1	-	-	-	-
Отношение муниципального долга Тюхтетского округа к доходам районного бюджета, за исключением безвозмездных поступлений, %	не более 50	не более 50	не более 50	не более 50	не более 50
Соотношение суммы зарегистрированных бюджетных обязательств к сумме предъявленных на регистрацию, %	не менее 97	не менее 97	не менее 97	не менее 97	не менее 97
Соотношение количества вступивших в законную силу решений суда о признании предписания финансового управления об устранении выявленных нарушений бюджетного законодательства Российской Федерации и иных нормативных правовых актов, регулирующих бюджетные правоотношения, и (или) требования о возмещении причиненного такими нарушениями ущерба Тюхтетскому округу недействительными к общему количеству предписаний, вынесенных по результатам контрольных мероприятий, %	не более 4,8	-	-	-	-
Степень качества управления муниципальными финансами, присвоенная финансовым управлением по результатам комплексной оценки качества управления муниципальными финансами, в соответствии с Постановлением администрации Тюхтетского района от 31.07.2017 № 269-п «Об утверждении Порядка проведения мониторинга и оценки качества управления муниципальными финансами в поселениях Тюхтетского района» (далее – степень качества)	не ниже II степени качества	-	-	-	-



НЕПРОГРАММНЫЕ РАСХОДЫ

Доля непрограммных расходов бюджета

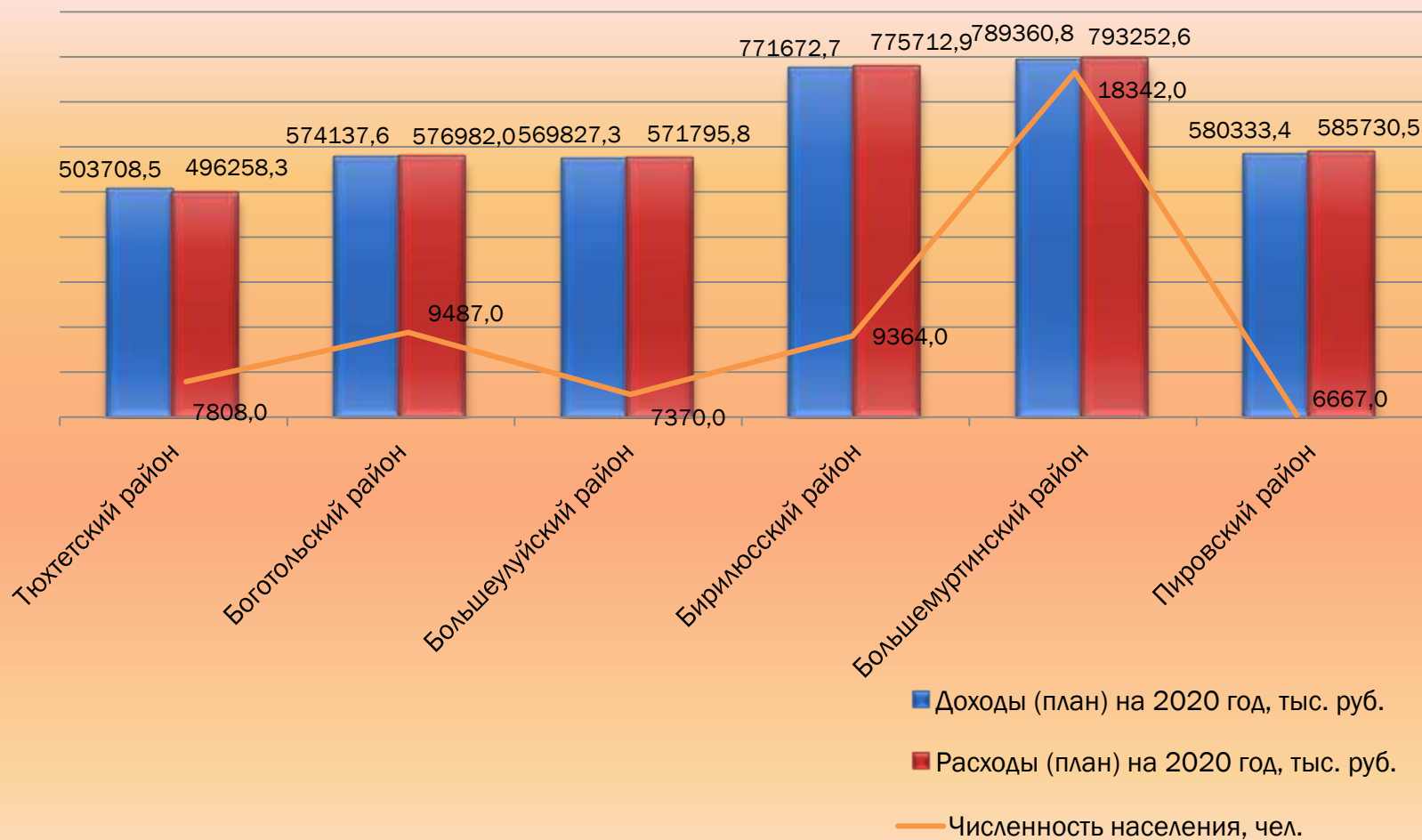
2021 год
24,1 %

2022 год
22,9 %

2023 год
22,5 %

Виды расходов, тыс. руб.	2021 год	2022 год	2023 год
Тюхтетский окружной Совет депутатов	2389,5	2108,3	2139,9
Обеспечение деятельности администрации Тюхтетского района	65878	59442,1	59946
Регистрация коллективных договоров	28,1	28,1	28,1
Резервный фонд администрации Тюхтетского района	500	451,3	450
На выполнение государственных полномочий по созданию и обеспечению деятельности административных комиссий	38,9	38,9	38,9
На осуществление полномочий по первичному воинскому учету на территориях, где отсутствуют военные комиссариаты	830,2	852	0
На организацию и проведение акарицидных обработок мест массового отдыха населения	127,3	127,3	127,3
На осуществление государственных полномочий по составлению (изменению) списков кандидатов в присяжные заседатели федеральных судов общей юрисдикции в РФ	5,8	45,4	0
Обеспечение деятельности МКУ «Межведомственная централизованная бухгалтерия»	15962,3	14300	14529,2
Обеспечение деятельности МКУ «Хозяйственное управление по обслуживанию муниципальных учреждений Тюхтетского района»	28145,8	25306,3	25460
Пенсии за выслугу лет лицам, замещавшим должности муниципальной службы	1536,6	1300	1300
На обустройство и восстановление воинских захоронений	0	0	151,8
На организацию и осуществление деятельности по опеке и попечительству в отношении совершеннолетних граждан	734,7	734,7	734,7

ТЮХТЕТСКИЙ ОКРУГ И ДРУГИЕ ТЕРРИТОРИИ



МУНИЦИПАЛЬНЫЙ ДОЛГ

Структура муниципальных долговых обязательств:

- Кредиты, полученные от кредитных организаций
- Бюджетные кредиты, привлеченные в бюджет от других бюджетов бюджетной системы РФ
- Муниципальные гарантии
- Ценные бумаги

По состоянию на 01.01.2020 года муниципальный долг Тюхтетского округа составляет 0.

По состоянию на 01.01.2021 года муниципальный долг Тюхтетского округа составляет 0.

КОНТАКТНАЯ ИНФОРМАЦИЯ

«Бюджет для граждан» подготовлен Финансовым управлением администрации Тухтетского района Красноярского края

КОНТАКТНАЯ ИНФОРМАЦИЯ

Адрес:

662010, с.Тухтет, ул. Советская, 9

Электронная почта: rf38@krasmail.ru

№ телефона, должность:

Руководитель Финансового управления-Тараканова Ирина Леонидовна
(839158) 2-15-03

РЕЖИМ РАБОТЫ

ПН-ПТ: с 8:00 до 16:00

Перерыв на обед: с 12:00 до 13:00

СБ, ВС - выходные дни